

Brandpage guide

Components

Brandpages



Header

Het Header component is een standaard component dat bij elke brandpage moet worden ingeladen. Dit component wordt daarom **niet** meegerekend in het totaal aantal componenten (3 componenten Basic / 5 componenten Premium). De header is op alle devices (desktop, tablet en mobiel) 1400x302 pixels. Naarmate het beeldscherm kleiner wordt gemaakt (responsive), snijd de linker- en rechterkant van de header image af. Het is daarom noodzakelijk dat [de belangrijkste elementen in het midden staan](#). De merknaam wordt in html tekst boven de image geplaatst. Tekst op de afbeelding is niet mogelijk.

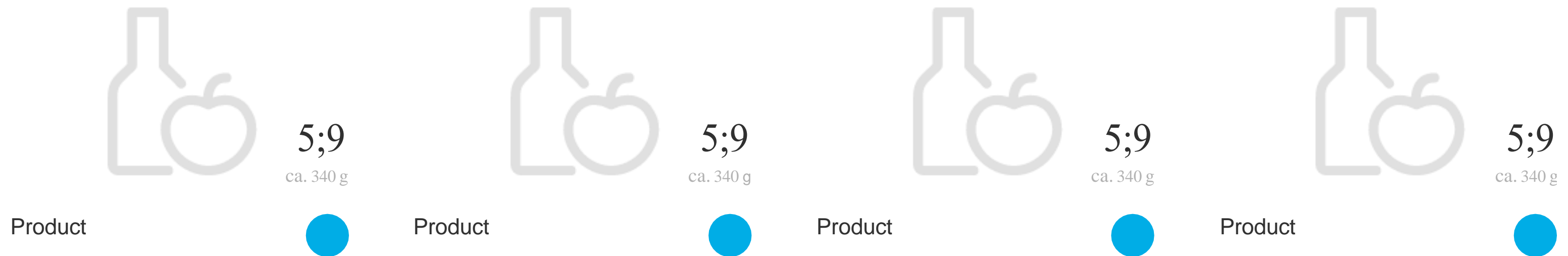
Let op: de 'tegels' onder de header zijn de zogenaamde shop-ingangen. Deze zijn door configuratie in een algoritme bepaald. Zowel de afbeelding en ondertitel kunnen niet worden aangepast op de brandpage.

- ✓ Component wordt **niet** meegerekend in totaal aantal componenten
- ✓ Afbeelding is 1400x302 pixels
- ✓ Afbeelding in Photoshop en JPG bestand aanleveren
- ✗ Afbeelding heeft geen effen witte achtergrond
- ✗ Afbeelding bevat geen tekst
- ✗ Tegels' onder de header kunnen niet worden aangepast

Titel

Subtitel tekst

[Optinele seemore >](#)



Productlane

De Productlane is het primaire element waarmee klanten producten in hun mandje kunnen toevoegen. Dit component wordt **niet** meegerekend in het totaal aantal componenten. De productlane bestaat op desktop uit 4 producten naast elkaar. Op mobiel is dit 2 producten naast elkaar in tweevoud (4 in totaal). Het maximaal aantal producten in 1 productlane is 8 producten. De blauwe optionele seemore link (rechtsboven) is alleen mogelijk wanneer er naar een dieper schap met meerdere producten in dezelfde categorie kan worden gelinkt.

Let op: onderaan elke brandpage worden nogmaals alle producten getoond. Dit gaat automatisch en kan niet worden gewijzigd.

- √ Component wordt **niet** meegerekend in totaal aantal componenten
- √ Titel en eventuele subtitel zijn niet meer dan 4 woorden
- √ Producten worden in wi-nummers aangeleverd. Dit zijn de nummers die in de url van het product op ah.nl staan (bijv. <https://www.ah.nl/producten/product/wi41194/ah-paprika-mix>)

Article


Het Article component is geschikt als informatieblok of uiteenzetting van een product of onderwerp. Daarvoor kan een stuk tekst met- of zonder afbeelding worden gekozen. De afbeelding kan links of rechts van de tekst worden geplaatst. Het is belangrijk dat de tekst met max 4 a 5 zinnen kort en bondig is, om de aandacht van de bezoeker vast te houden.

- ✓ Afbeelding 708px breed x 398 px hoog (ratio 16:9)
- ✓ Afbeelding in Photoshop en JPG bestand aanleveren
- ✓ Voorkeur aangeven voor afbeelding links of rechts van de tekst
- ✓ Afbeelding en tekst tonen onder elkaar
- ✓ Tekst kort en bondig (max. 4 a 5 zinnen)
- ✓ Optionele blauwe CTA button onder de tekst (met URL)



Titel

Ut vitae vestibulum nibh. Donec fermentum placerat nulla nee gravida nullam lobortis ipsum in scelerisque facilisis. In sit amet magna nisl vestibulum dictum, magna ac porttitor gravida, felis magna ultricies risus, in malesuada turpis diam sed risus. Aliquam suscipit volutpat sem vitae ternpus.



Titel tekst

Subtitel tekst

Video

Het Video component toont een video (YouTube of BlueBillyWig) in een pop-up, nadat een bezoeker op het component klikt. De afbeelding in het component is op alle devices 708px breed x 398 px hoog. Naarmate het venster van de browser kleiner wordt gemaakt (responsive), snijden de linker- en rechterkant van de image af. Het is daarom noodzakelijk dat de belangrijkste elementen in het midden staan. Voor de video wordt vaak een still (screenshot uit de video) gebruikt, omdat op deze manier een voorproefje van de video wordt gemaakt, en bezoekers eerder worden uitgenodigd om de video te bekijken. Onder de video kan een titel en eventuele subtitel worden geplaatst. Tekst op de afbeelding is niet mogelijk.

✓ Afbeelding is 708px breed x 398 px hoog (ratio 16:9)

✓ Afbeeldingen in Photoshop en JPG bestand aanleveren

✓ Titel (en subtitel) los aanleveren en actief insteken

✓ Bij videostill geen play-button in visual plaatsen (dit wordt vanuit automatisch eroverheen geplaatst)

✓ Video wordt aangeleverd in YouTube URL of als los bestand,

X Afbeelding heeft geen effen witte achtergrond



Titel

Ut vitae vestibulum nibh. Donec fermentum placerat nulla nee gravida nullam lobortis ipsum in scelerisque facilisis. In sit amet magna nisl vestibulum dictum, magna ac porttitor gravida, felis magna ultricies risus, in malesuada turpis diam sed risus. Aliquam suscipit volutpat sem vitae tempus.

[Optinele seemore >](#)

Rich Content Lane

De Rich Content Lane (RCL) is vergelijkbaar met de Article en is geschikt als informatieblok of uiteenzetting van een product of productgroep. Extra bij de RCL is dat deze, naast de tekst en afbeelding, 1 tot 5 producten bevat. De RCL is bijvoorbeeld ideaal voor de introductie van een of meerdere producten. Tekst en afbeelding staan altijd links van de producten. Het is belangrijk de tekst met max 4 a 5 zinnen kort en bondig te houden, om de aandacht van de bezoeker te behouden.

✓ Afbeelding is 708x398 pixels

✓ Afbeelding in Photoshop en JPG bestand aanleveren

✓ Afbeelding, tekst en producten tonen op mobiel (in deze volgorde) onder elkaar

✓ Tekst kort en bondig (max. 4 a 5 regels)

✓ Producten worden in wi-nummers aangeleverd

✓ Optionele blauwe Seemore link onder de tekst (met URL)

Titel producten



AH Zaden en noten mix
2.89 per stuk



AH Zaden en noten mix
2.89 per stuk



AH Zaden en noten mix
2.89 per stuk












AH Zaden en noten mix
2.89 per stuk



AH Zaden en noten mix
2.89 per stuk



Titel tekst (optioneel)

 15min  305 kcal  Vegetarisch	 15min  305 kcal  Vegetarisch	 15min  305 kcal  Vegetarisch
Titel recept 1	Titel recept 2	Titel recept 3

Recepten Lane Allerhande

Recipe Lane Allerhande

De Recipe Lane Allerhande is alleen mogelijk als doorvertaling vanuit een branded recipe. Deze dient dus ook afgenomen te worden. De receptenlane bestaat uit 2-3 aparte recepten die in Allerhande opgemaakt zijn en een Recept ID bevatten. Dit recept ID is een unieke code die in de URL van een betreffend recept op Allerhande.nl verwerkt zit.

V URL van een recept op het [Allerhande](#) platform